

KNEER · SÜD
FENSTER

Wohnen mit Weitblick

Hebe-Schiebe-Türen
Sky Plus • Sky Axxent
Sky Festverglasung





LICHT, LUFT, SONNE

Weitläufige Fensterfronten bringen Großzügigkeit, Transparenz und Helligkeit. Sie fungieren als kostenlose Sonnenkollektoren und machen Ihr Haus zu einer lichtdurchfluteten Wohlfühloase. Der Übergang zwischen Innenraum und Außenwelt wird fließend.

Hebe-Schiebe-Türen rahmen die Natur ein. Der ungehinderte Blick nach draußen schenkt Ruhe und Entspannung – nichts scheint kompliziert und anstrengend. Klare Linien, die elegante Optik und ein helles, unaufgeregtes Interieur eröffnen völlig neue Perspektiven für Ihr Zuhause.

Hebe-Schiebe-Türen von KNEER-SÜDFENSTER überzeugen durch:

- Einfache Bedienung
- Hohe Grundsicherheit
- Wind- und Schlagregendichte
- Optimalen Schallschutz
- Wärmetechnisch optimierte Bodenschwelle
- Energieeffizienz

Mögliche Zusatzausstattung:

- Soft-Close-Funktion
- Vernetzung mit moderner Haustechnik
- Einbruchschutz bis RC 2
- Motorische Bedienung, elektronische Verschlussüberwachung

HEBE-SCHIEBE-TÜR SYSTEM: AHF 115 SKY-PLUS

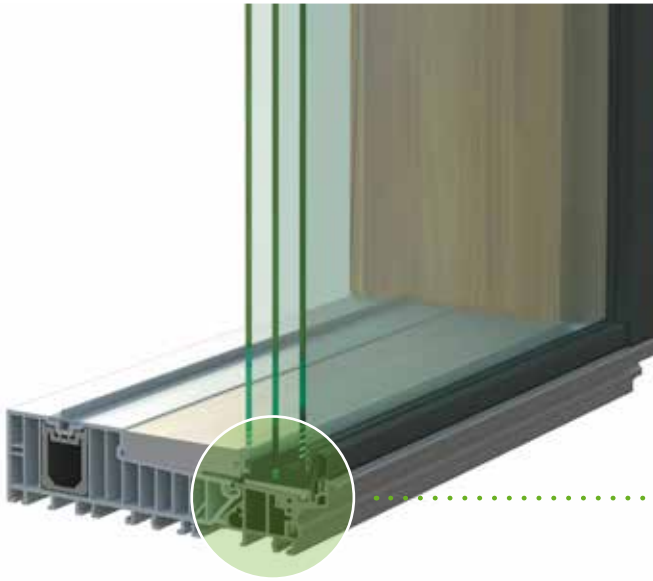
SIE LIEBEN PURISTISCHES DESIGN?

Dann wird Sie unsere **Sky-Plus Hebe-Schiebe-Tür** begeistern. Sie verbindet Design und Komfort perfekt. Die Festverglasung geht direkt in die Schwelle und den Rahmen über, Innen- und Außenraum verschmelzen und bieten einmalige Ausblicke.

Alle Hebe-Schiebe-Türen der Sky-Plus Serie haben eine **flache barrierefreie Schwelle** und ermöglichen dadurch den direkten und problemlosen Zugang zur Terrasse.

Scheibenstärken bis zu 52 mm sind möglich, sodass auch Schallschutz- und Einbruchhemmende Gläser eingesetzt werden können.





Systeme:

- Aluminium-Holz HST 115 Sky-Plus
- Holz HST 90 Sky-Plus

..... Verglasung in die Schwelle



HEBE-SCHIEBE-TÜR SYSTEM: AHF 115 SKY AXXENT



OPTIK, FUNKTIONALITÄT, WÄRMEDÄMMUNG UND SICHERHEIT

Die Variante **HST 115 Sky Axxent** ergänzt unser anspruchsvolles Designprogramm bei Hebe-Schiebe-Türen aus Aluminium-Holz mit **rahmenloser Verglasung** bis in die Schwelle. Neben schlanken Profilen und reduzierter Beschlagoptik bietet die Hebe-Schiebe-Tür nun **absolute Barrierefreiheit** dank **Null-Barriere-Schwelle**. Der bodengleiche Übergang ohne Schrägen öffnet den Wohnraum und erweitert ihn nach draußen. Dabei geht die Glasfläche der Sky Axxent nahtlos in den Boden und den Rahmen über – der Übergang von innen nach außen verschwindet gänzlich.

mit Nullbarriere-Schwelle



Ihre Vorteile:

- Moderne Ansichten durch puristisches Design
- Viel Licht durch reduzierte Rahmenanteile
- Absolute Nullbarriere durch abgesenkte Laufschiene
- Leichtes Bewegen durch kugelgelagerte Laufwagen
- Sanftes Schließen durch komfortable Softclose-Technik
- Sichere Entwässerung nach außen durch ausgeklügelte Abdichtung

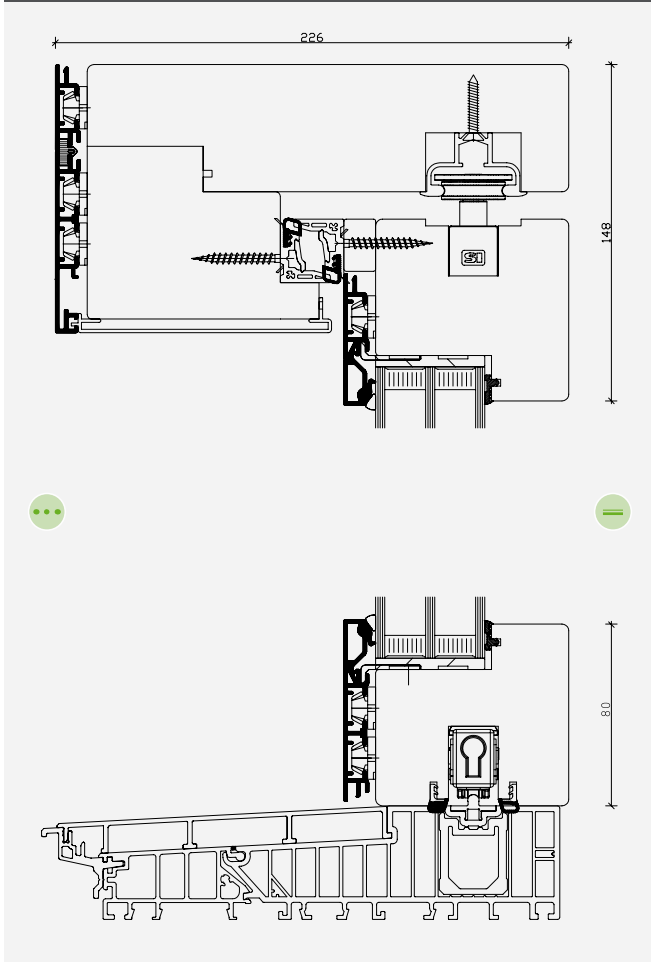


WIR GEBEN IHREN IDEEN EIN ZUHAUSE

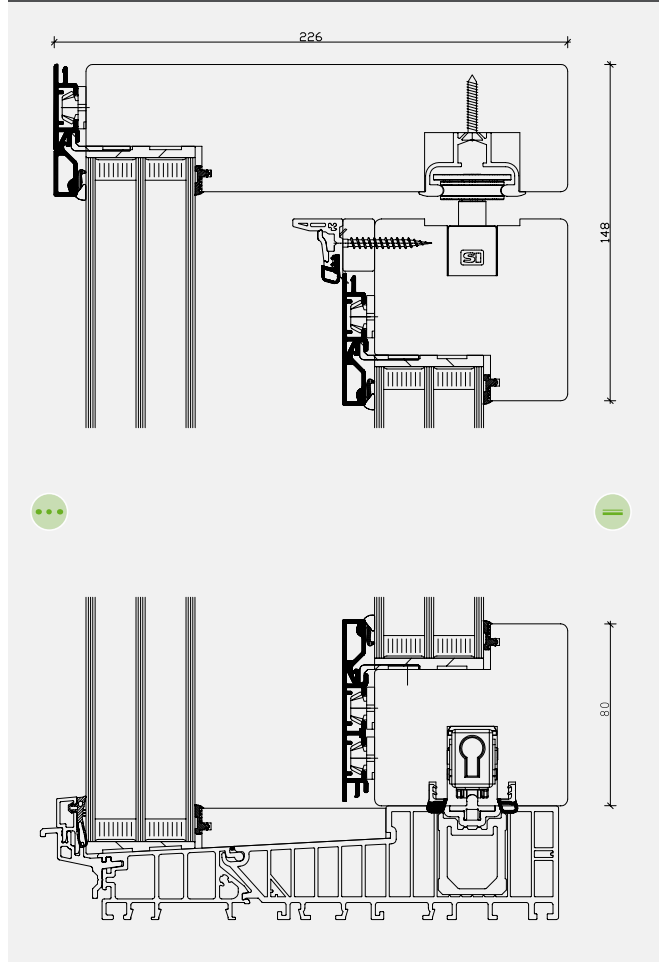


SCHNITTZEICHNUNG: AHF 115 SKY-PLUS

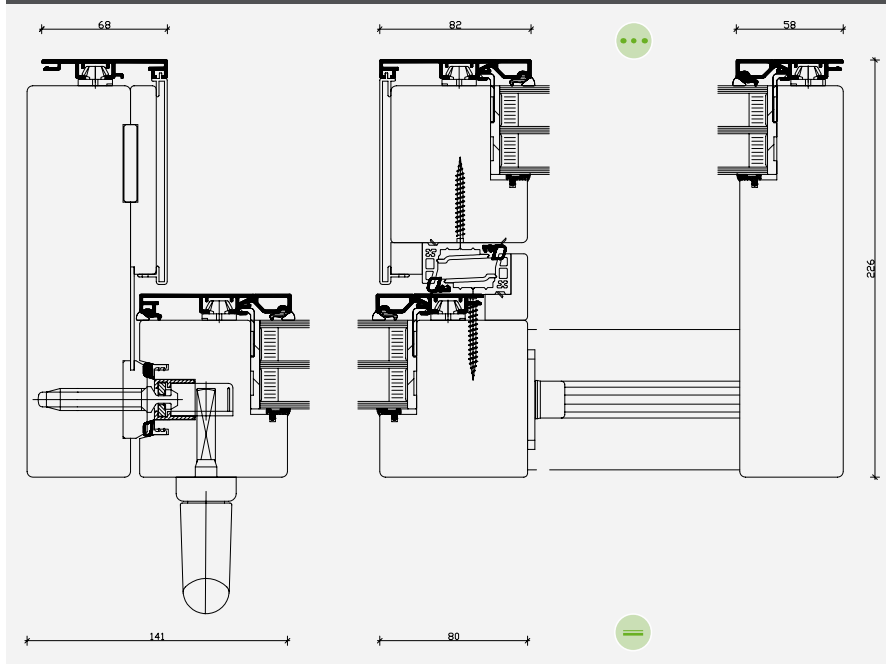
AHF 115 Sky-Plus | Schnitt vertikal Durchgangsbereich



AHF 115 Sky-Plus | Schnitt vertikal Festverglasungsbereich

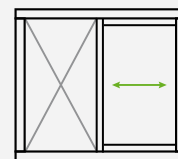


AHF 115 Sky-Plus | Schnitt horizontal

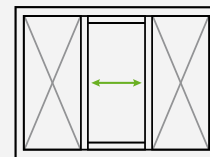


Hebe-Schiebe-Türe

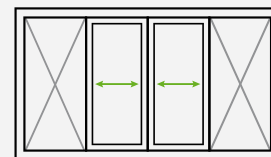
AHF 115 Sky Plus | HF 90 Sky Plus



Schema A



Schema G2

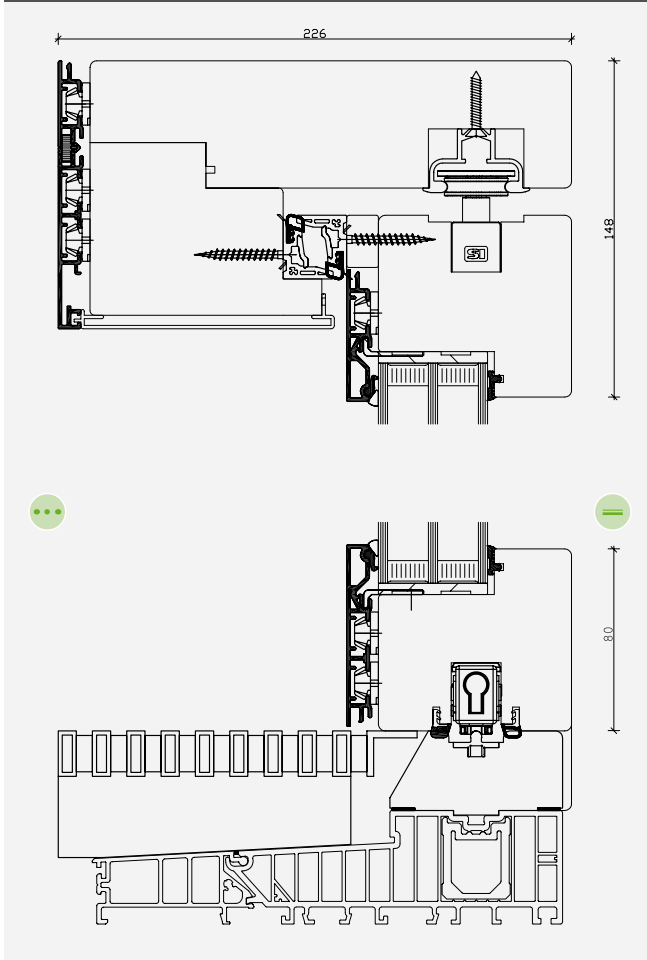


Schema C

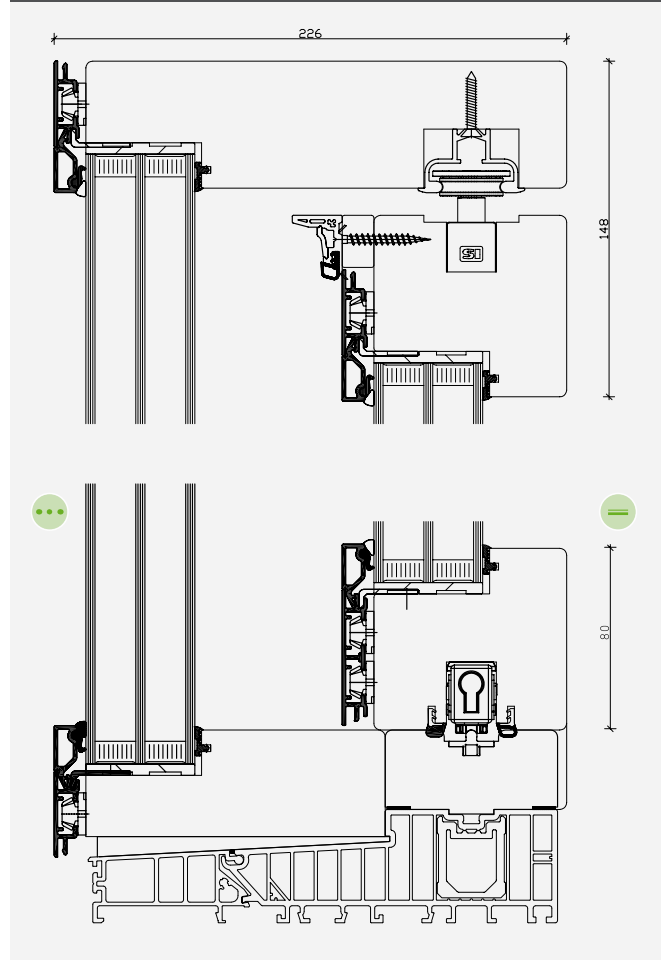
Außen: ●●● Innen: —

SCHNITTZEICHNUNG: AHF 115 SKY AXSENT

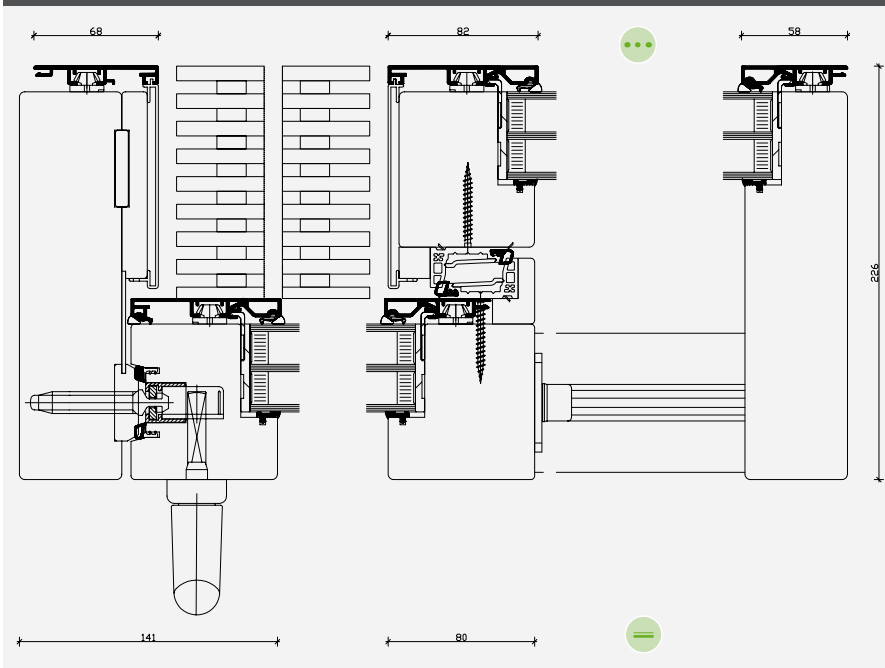
AHF 115 Sky Axxent | Schnitt vertikal Durchgangsbereich



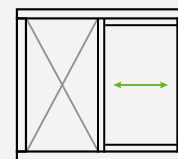
AHF 115 Sky Axxent | Schnitt vertikal Festverglasungsbereich



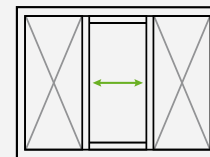
AHF 115 Sky Axxent | Schnitt horizontal



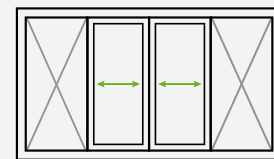
Hebe-Schiebe-Türe
AHF 115 Sky Axxent



Schema A



Schema G2



Schema C

Außen: ●●● Innen: —

DIE KOMFORTABLE SOFT-CLOSE-FUNKTION

Schwere Flügel werden kurz vor der Endstellung abgebremst und anschließend sanft in die Verschlussposition gezogen.




Ihre Vorteile:


- Völlig neues Schiebegefühl durch maximale Leichtgängigkeit
- Einfache und intuitive Bedienung
- Beugt Schäden durch unsachgemäße Bedienung beim Schließen und Öffnen des Hebe-Schiebe-Flügels vor
- Vermindert das Verletzungsrisiko (Quetschgefahr)
- Hoher Designanspruch durch verdeckt liegende Positionierung

DESIGN UND ELEGANZ

Die neue Kubus-Abdeckung mit schlichtem und klarem Design.



Kubus-Bauteil



WÄRMEGEDÄMMTE BODENSCHWELLE

Die „Eco-Pass“-Bodenschwelle bietet sehr gute Wärmedämmwerte. Dadurch wird die Gefahr von Tauwasserbildung im Bereich der Schwelle deutlich reduziert. Um auch im weiteren Sockelbereich optimale Werte zu erreichen, werden hochwärmedämmende Verbreiterungen eingesetzt. Diese Bauteile sind optimal für die Druckbelastung durch die hohen Gewichte, als auch für die Anforderungen an den Wärmeschutz und die Abdichtung konzipiert. Die passgenauen Sockelelemente sind in Bauhöhen von 40 – 320 mm möglich.



Ihre Vorteile:

- Hohe Stabilität der Bodenschwelle dank der passgenauen Verstärkung
- Hohe Stabilität im Eckbereich durch funktionale Rahmeneckverbindungen
- Hochdämmende Bodenschwelle bietet Wärmedämmung über die Anforderungen der Energieeinsparverordnung hinaus
- Gefahr von Tauwasserbildung wird deutlich reduziert
- Passgenaue Sockelprofile in vielen Höhenvarianten für den perfekten Bodeneinstand

ALUMINIUM-HOLZ-FENSTER: AHF 115 SKY FESTVERGLASUNG



MODERN UND LICHTDURCHFLUTET

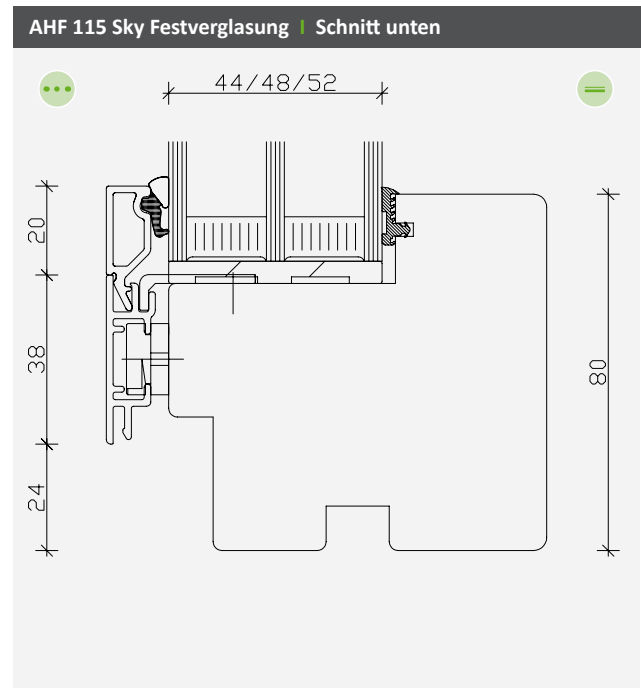
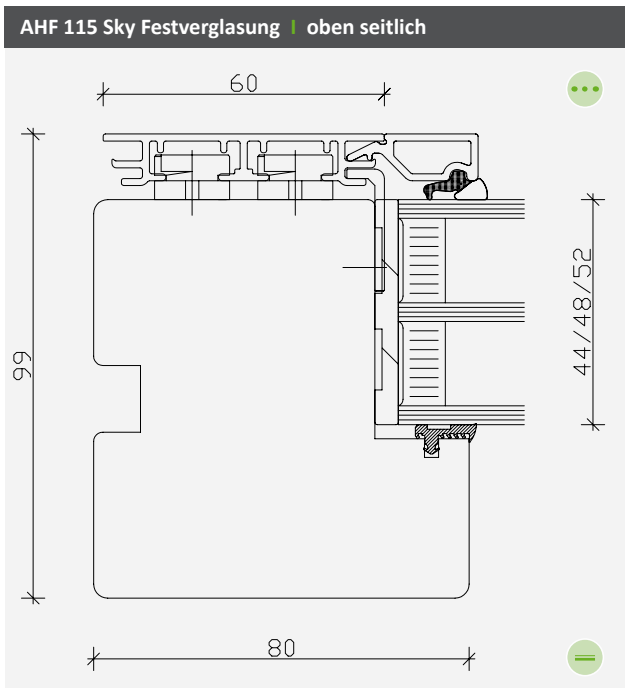
Das Panoramafenster bietet einen nahtlosen, ungehinderten Blick in die Natur und das Gefühl von Freiheit. Das **Aluminium-Holz-Fenster 115 Sky Festverglasung** zeichnet sich durch eine **maximale Glasfläche** und absoluten Wohlfühlfaktor aus.

Die **Verglasung erfolgt von außen**. Scheibenstärken bis zu 52 mm. Alle Holz- und Aluminium-Farben aus den aktuellen KNEER-SÜDFENSTER Farbkarten/Fächern stehen zur Verfügung.



Ihre Vorteile:

- Verglasung erfolgt von außen
- Klare kantige Linien
- Nahezu flächenbündige Rahmenschale
- Schlanke Ansichten
- Puristisches Design
- Hoher Lichteinfall
- Ideal für Panoramafenster



Außen: ●●● Innen: —

KNEER - SÜD **FENSTER**

Wohnen mit Weitblick



KNEER GmbH

Fenster und Türen

Horst-Kneer-Straße 1

D-72589 Westerheim

Telefon: +49 (0) 7333 / 83-0

E-Mail: info@kneer.de

SÜD-FENSTERWERK

GmbH & Co. Betriebs-KG

Rothenburger Straße 39

D-91625 Schnelldorf

Telefon: +49 (0) 7950 / 81-0

E-Mail: info@suedfenster.de

SÜD-BAUELEMENTE GmbH

Ludwig-Erhard-Straße 4

D-03238 Massen

Telefon: +49 (0) 3531 / 799-114

E-Mail: info@suedfenster.de



WWW.KNEER-SUEDFENSTER.DE

FOLGEN SIE UNS AUF



BEWERTEN SIE UNS

Ihr KNEER-SÜDFENSTER-Fachhändler:

Druckfehler, Irrtümer und Änderungen vorbehalten. © KNEER-SÜDFENSTER